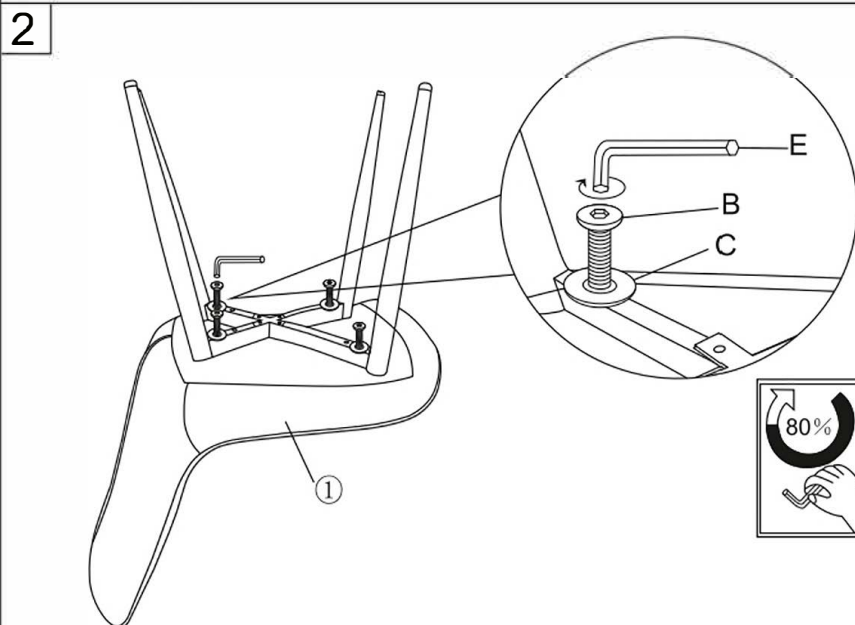
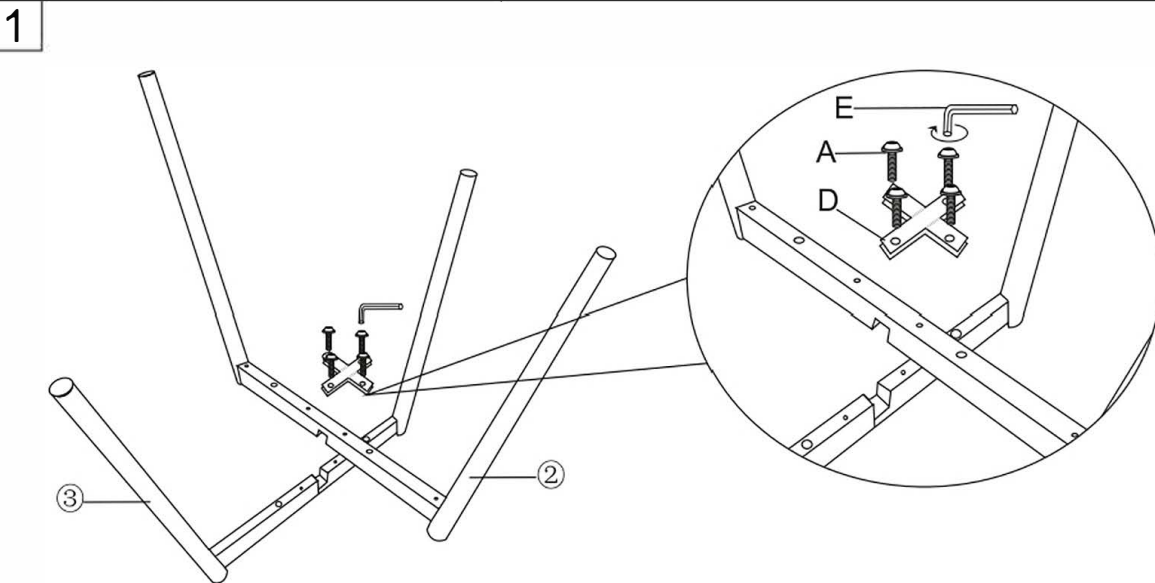



ZAINOS 2



①×1 	②×1 	③×1 		
A×4 M6×13mm	B×4 M6×45mm	C×4 φ6 φ18 x 1.5mm	D×1 	E×1 5mm



3 Položte stoličku na rovné miesto, narovnajte ju a potom dotiahnite pevne všetky skrutky.



Kým stoličku otočíte, overte, či sú všetky skrutky pevne dotiahnuté. Každých 6 mesiacov skontrolujte, či sa skrutky neuvolnili, ak sa tak stalo, znova ich dotiahnite. Je bežné, že pri používaní sa časom skrutky môžu uvoľniť.