

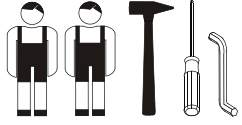


BOG-FRAN Sp. z o.o.
36-130 Raniżów-Borki 5, woj. podkarpackie
tel./fax (0-17) 228-50-65

INSTRUKCJA MONTAŻU
FITTING-UP INSTRUCTION
ИНСТРУКЦИЯ СБОРКИ
MONTÁ NY NÁVOD
SZERELÉSI ÚTMUTATÓ
UPUTE ZA SASTAVLJANJE
System

LIDO

Do montażu potrzebne są:
You need for fitting-up:
Для сборки нужны:
K montá i potrebujete:
A szereléshez szükséges:
Za sastavljanje su potrebne:




Podczas montażu
postępować zgodnie z
Instrukcją.

Pri montá i
postupujte
podľa návodu

Во время сборки
поступать согласно
инструкции

A szerelést a szerelési útmutató
által meghatározott sorrendben
kell végrehajtani.

While assembling
follow the instruction.
Kod sastavljanja postupati
u skladu sa uputama.



1976x1503x602
wys./szer./gł.

(P) Powierzchnię mebli należy czyścić tylko środkami do pielęgnacji mebli.
Szanowny kliencie w przypadku reklamacji prosimy wypełnić druki reklamacyjne dostępne w punktach sprzedaży
przedkładając Kartę Reklamacyjną (zawierającą datę produkcji i numer pakowacza lub zmiany pakowania)
umieszczoną w każdej z paczek, oraz instrukcję montażu mebla, gdzie prosimy o zaznaczenie uszkodzonego elementu

(S) Povrch nábytku čistite iba prostriedkami určenými na ošetrovanie nábytku.
Vá eni zákazníci! V prípade reklamácie prosíme, aby ste vyplnili tlačíva, ktoré sú prístupné v obchodoch, predlo ili Reklamačný list
(ktorý obsahuje dátum výroby a číslo baliča alebo číslo zmeny pri balení), ktorý sa nachádza v ka dom balení a návod na montá
nábytku, v ktorom označte poškodenú čas .

(E) Povrch nábytku čistíte pouze přípravky určenými k ošetřování nábytku.
Vá ený zákazník, v případě uplatnění reklamacce vyplíte prosím reklamační formuláře, které jsou dostupné v prodejních a předlo ili Reklamační list
(obsahující datum výroby a číslo balení nebo změny balení, která je umístěna v balíčku) a návod k obsluze
s vyznačením poškozeného dílu.

(R) Поверхность мебели надо чистить только средствами для ухода за мебелью.
Уважаемый клиент, в случае на рекламация моля попълните формуляр на рекламация, които ще получите в търговските
пунктове, като представите Картата за рекламация (съдържаща датата на производство и номера на опаковката или смяната
за опаковане), която ще намерите във всяка опаковка, и инструкцията за монтаж на мебела, върху която да отбележите
повредения елемент.

(B) Suprafața ei trebuie să fie curățată numai cu substanțe destinate pentru curățarea mobilei.
Stimate Cumpărător, în caz de reclamatie vă rugăm să completați formularul de reclamatie pe care îl puteți lua de la punctul de
vânzare și pe care îl veți prezenta împreună cu Cartela de Garanție (care conține data producției și nr ambalatorului sau turei de
ambalare), însoțită la fiecare ambalaj, precum și instrucțiunile de montaj ale mobilei, pe care vă rugăm să marcați elementul deteriorat

(S) Поверхность мебели надо чистить только средствами для ухода за мебелью.
Уважаемый клиент для заявления рекламации, просим заполнить формуляр рекламации, доступный в пунктах продаж,
указывая Рекламационную карту (содержащую дату производства и номер упаковщика или смены упаковки), приложенную
к каждому пакету, а также инструкцию по монтажу мебели, на которой просим обозначить поврежденный элемент

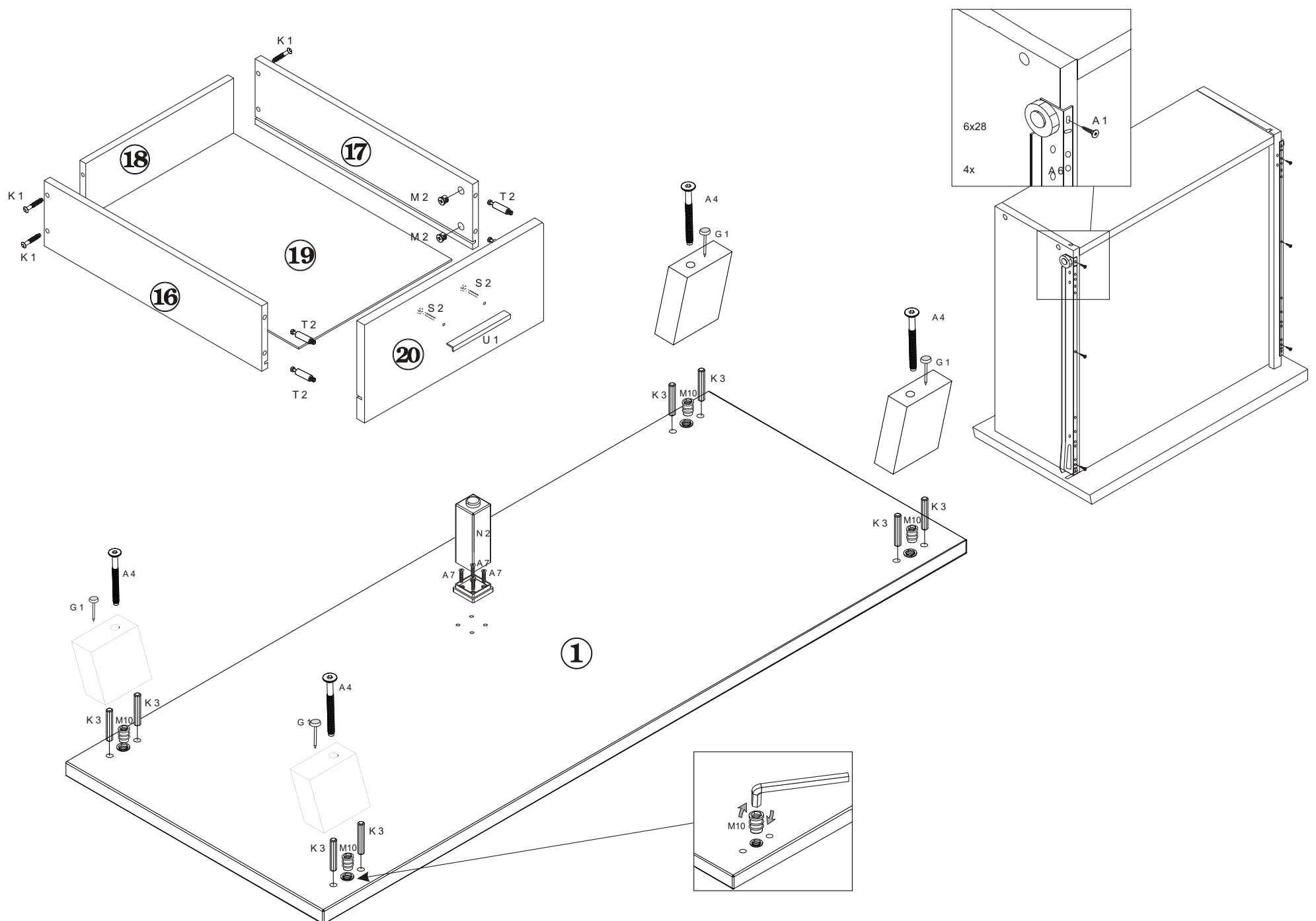
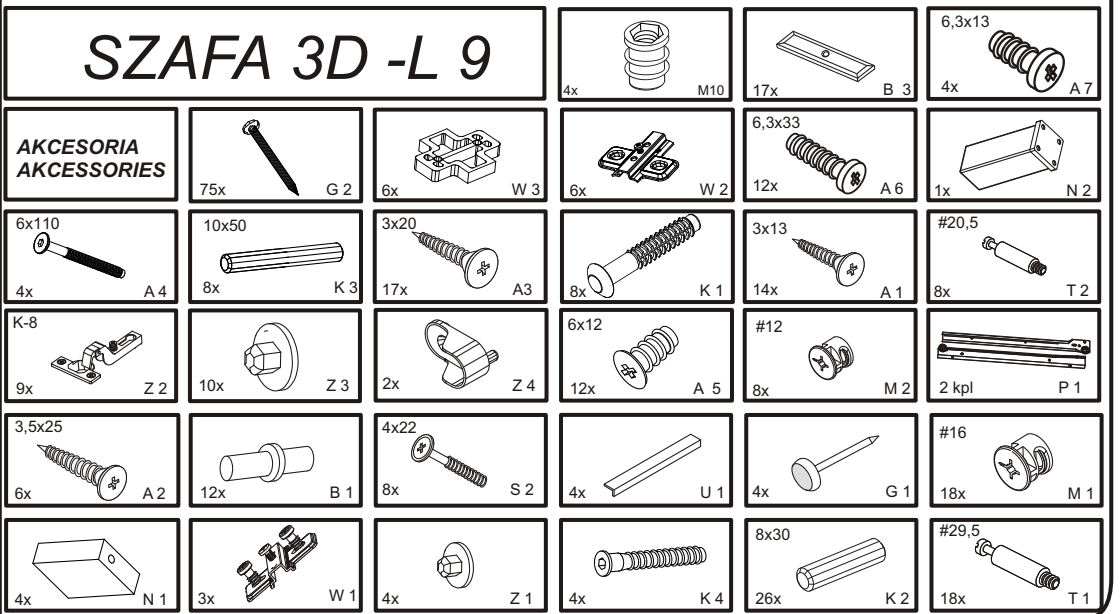
(R) Površinu namještaja čistite samo sredstvama za njegu namještaja.
Poštovani klijenti, u slučaju reklamacije molimo za popunjenje reklamacijskih obrazaca, koji su dostupni u odjelima prodaje,
uz predočenje reklamacijske kartice (koja sadr i datum proizvodnje i broj osobe koja je pakirala robu ili broj smjene pakiranja), koja se
nalazi u svakom pakiranju, te uputstva za monta u u kojima ste obilje ili oštećene elemente.

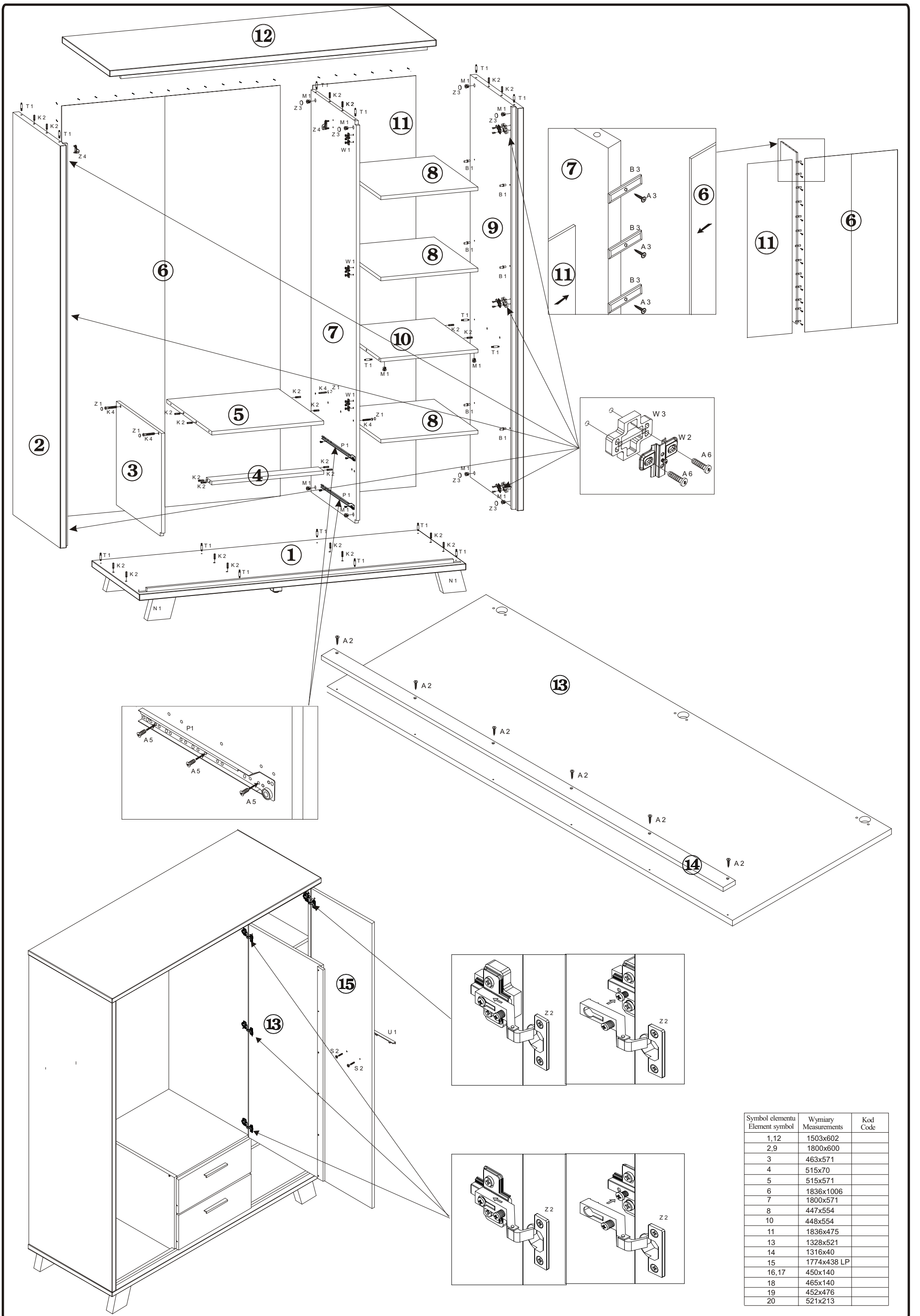
(B) Furniture surface must be cleaned only with furniture maintenance formulas.
Dear Customer, should you wish to file a complaint, we would request you to fill in the complaint forms available in our outlets,
submitting the Complaint Card (specifying the date manufactured, packaging employee/ shift code) enclosed in each of the packets,
together with the Assembly Manual, where please highlight the faulty component.

(T) A bútorok felületét kizárólag a bútörápolószerekkel lehet tisztítani.
Tisztelt Vásárló! Reklamáció esetén kérjük az eladási helyeken kapható reklamációs nyomtatványokat kitölteni a Reklamációs Lap
(tartalmazza a gyártási dátumát és csomagoló számát vagy műszakszámát) bemutatásával, amely mindegyik csomagban található,
valamint a bútor szerelési utasítását, amelyen kérjük a sérült elemet bejelölni sziveskedjék.

SZAFKA 3D -L 9

AKCESORIA ACCESSORIES





Symbol elementu Element symbol	Wymiary Measurements	Kod Code
1,12	1503x602	
2,9	1800x600	
3	463x571	
4	515x70	
5	515x571	
6	1836x1006	
7	1800x571	
8	447x554	
10	448x554	
11	1836x475	
13	1328x521	
14	1316x40	
15	1774x438 LP	
16,17	450x140	
18	465x140	
19	452x476	
20	521x213	